

ELEKTRISCHE INSTALLATIES OP LAAGSPANNING EN OP ZEER LAGE SPANNING (Boek 1 - KB 08/09/2019)

Identificatie van derden:

| | | | |
|----------------|--|--|--|
| Opdrachtgever: | Stragier Laurens, Wezestraat 76, 8870 IZEGEM | | |
| Eigenaar: | / | | |
| Installateur: | Stragier Laurens, Wezestraat 76, 8870 IZEGEM | | |
| BTW-nr.: | BE 0644 767 413 | | |

Installateur = persoon of personen verantwoordelijk voor de uitvoering van het werk

Identificatie van de elektrische installatie:

| | | | |
|-----------------------|--|--------------------|-----------------|
| Plaats controle: | Daningsdreef 2, 9840 DE PINTE | | |
| EAN-code installatie: | 541 448 820 041 774 524 | | |
| Tarief teller(s): | Slimme (digitale) meter | Private HS-cabine: | Neen |
| Nummer teller(s): | 1SAG3105136082 | DNB: | Fluvius |
| Index teller(s): | 5946/3961/139/46 | Type lokaal: | Halfopen woning |
| Type installatie: | Gedecentraliseerde productie-installatie | | |

Aard van de controle:

| | | | |
|---|--|---|---|
| Overeenkomstig de voorschriften van Boek 1 – Installaties op laagspanning en op zeer lage spanning – Interne procedure QPRO/ELE/001 | | | |
| Type controle: | Gelijkvormigheidscontrole vóór de ingebruikname - belangrijke wijziging of uitbreiding (6.4) | | |
| Datum uitvoering: | <input type="checkbox"/> Vóór 01/10/1981 | <input type="checkbox"/> Na 01/10/1981 en vóór 01/06/2020 | <input checked="" type="checkbox"/> Na 01/06/2020 |
| Nota's: | Zie rubriek "VASTSTELLINGEN - Opmerkingen" | | |
| Afwijkingen (Deel 8): | Niet toegepast | | |
| Herkeuring op verslag: | / | | |

Algemene gegevens van de elektrische installatie:

| | | | | | |
|--|--|--|--|------------------------------------|--------------------|
| Nominale spanning: | 3 x 400V + N | Max. nominale stroom: | Onbepaalbaar | Nominale waarde aansluitautomaat: | 40 A |
| Voedingsleiding hoofdbord: | 4X10 mm ² | Type: | VOBst | Type aardverbindingssysteem: | TT |
| Aardelektrode: | Aardingspen | | | Sectie aardelektrode: | / |
| | | | | Sectie aardgeleider: | 16 mm ² |
| Aantal borden: | 2 | Aantal stroombanen: | 1+1 | Aantal reservekringen: | 0+0 |
| Gedecentraliseerde productie-installatie: | Aanwezig | | | AC-Vermogen (maximaal): | / kVA |
| <input checked="" type="checkbox"/> PV-installatie | <input type="checkbox"/> Batterij-opslag | <input type="checkbox"/> Waterstofcentrale | <input type="checkbox"/> Warmte-kracht-koppeling | <input type="checkbox"/> Windmolen | |

Algemene beschrijving van de differentieelstroominrichtingen:

| |
|---------------|
| Zie tabel p.2 |
|---------------|

Schema's en plannen van de installatie:

| | | | | |
|--|--------------|-------------------|---|--|
| Eendraads- of stroombaanschema('s): | Versie/nr. 1 | Datum: 25/03/2025 | <input checked="" type="checkbox"/> In orde | <input type="checkbox"/> Niet aanwezig |
| Situatieplan(nen): | Versie/nr. 1 | Datum: 25/03/2025 | <input checked="" type="checkbox"/> In orde | <input type="checkbox"/> Niet aanwezig |
| Document(en) van de veiligheidsinstallaties: | Versie/nr. / | Datum: / | <input checked="" type="checkbox"/> Niet van toepassing | <input type="checkbox"/> Niet aanwezig |
| Document(en) van de kritische installaties: | Versie/nr. / | Datum: / | <input checked="" type="checkbox"/> Niet van toepassing | <input type="checkbox"/> Niet aanwezig |

Metingen, controles en beproevingen:

| | | | |
|--|--------------|--|-------|
| Spreadingsweerstand aardverbinding: | 24.6 Ω | Meetmethode: | ZEB |
| Algemene isolatieweerstand: | +0.5 MΩ | Meetspanning: | 500 V |
| Test differentieelstroominrichting(en): | Testknop: OK | Foutlus: | OK |
| Continuïteit van de beschermingsgeleiders: | Algemeen: OK | Equipotentiale verbinding: | OK |
| Bescherming onrechtstreekse aanraking: | OK | Bescherming rechtstreekse aanraking: | OK |
| Staat van het vast (opgesteld) materiaal: | OK | Staat van het verplaatsbaar materieel: | / |



Algemene beschrijving van de differentieelstroominrichtingen

| Teller | Plaats | Type | In | DIn | #P | Type | Kringen |
|--------|----------|-------|-----|-------|----|------|---------|
| Dag | Algemeen | Diff. | 40A | 300mA | 4P | A | / |

Beschrijving van de stroombanen

| |
|--|
| Geïnstalleerde panelen: - Type: JINKO SOLAR JKM440N-54HL4R-V - Aantal: 7 - Vermogen (Wp): 440 - Totaal vermogen (Wp): 3080 Omvormer: - Type: SAJ R5-3.6K-S2-15 - Aantal: 1 - Serienummer(s): R5X2362J2413E39692 - Maximaal AC-vermogen (P AC MAX) (VA): 3680 AC-koppeling via: 2P AUT 20A Remautomaat: NVT Productieteller: - Merk: / - Serienummer: / - Index: / ZIE SCHEMA |
|--|

VASTSTELLINGEN: Inbreuken

| |
|-----------------|
| Geen inbreuken. |
|-----------------|

VASTSTELLINGEN: Opmerkingen

| |
|--|
| <ul style="list-style-type: none">• A - De schema's van de elektrische installatie moeten verplicht bewaard worden in het dossier van de elektrische installatie. Het is evenzeer sterk aangeraden om één exemplaar te bewaren in de nabijheid van het elektrisch hoofdbord.• A - Alle differentieelstroominrichtingen in de elektrische installatie moeten periodiek (vb. maandelijks) getest worden met behulp van de testknop (cfr. voorschriften van de fabrikant).• A - De schema's van de elektrische installatie zijn aanwezig op het ogenblik van de controle en werden ter plaatse nagezien. Deze moeten opnieuw voorgelegd worden tijdens de eerstvolgende (her)keuring.• A - Deze controle omvat enkel de zichtbare delen van de installatie.• A - Deze controle omvat enkel deze delen van de elektrische installatie zoals aangeduid op de bijhorende (en ondertekende) delen van de schema's.• B - De eenheid is bemeubeld op het ogenblik van de controle.• E1 - Deze controle omvat enkel de fotovoltaïsche installatie.• E2 - Niet alle administratieve gegevens kunnen geverifieerd worden (vb. merk en type panelen en/of serienummers micro-omvormers en/of...). De huidige controle wordt uitgevoerd op basis van de door de klant of installateur verstrekte gegevens.• E4 - De fotovoltaïsche installatie is in gebruik genomen; gelieve voor de verdere opvolging, eventuele storingen of alle technische vragen contact op te nemen met de installateur en/of de beheerder van de installatie.• E7 - ENS-beveiliging (eilandwerking) OK.• E9 - Geen groenestroomteller aanwezig in de fotovoltaïsche installatie. |
|--|




BESLUIT:**De elektrische installatie voldoet aan de voorschriften van Boek 1 van het koninklijk besluit van 8 september 2019.**

De volgende controle moet worden uitgevoerd uiterlijk vóór: 16/04/2050

 door hetzelfde organisme door een organisme naar keuze

- De eendraadsschema's en situatieplannen van de installatie werden gedateerd en ondertekend.
- De ingangsklemmen van de differentieelstroominrichting(en) geplaatst aan het begin van de installatie werden verzegeld.
 - tijdens een vorig plaatsbezoek
 - tijdens huidig plaatsbezoek
- Geen enkele elektrische installatie of deel ervan waarvoor inbreuken worden vastgesteld mag in gebruik worden genomen. Er moet een nieuwe gelijkvormigheidscontrole vóór de ingebruikname worden uitgevoerd, zodra de elektrische installatie in orde werd gebracht.
- De werken, nodig om de tijdens het controlebezoek vastgestelde inbreuken te doen verdwijnen, moeten zonder vertraging worden uitgevoerd en alle gepaste maatregelen worden genomen opdat, indien de installatie in dienst blijft, deze inbreuken geen gevaar vormen voor de personen of goederen.
- Indien tijdens het nieuwe controlebezoek wordt vastgesteld dat er nog inbreuken overblijven of indien geen gevolg wordt gegeven aan het in orde brengen van de installatie, wordt de Federale Overheidsdienst die Energie onder zijn bevoegdheid heeft, binnen een termijn van één jaar door het erkend organisme ingelicht.
- De koper is ertoe gehouden zijn identiteit en de datum van de verkoopakte mee te delen aan het erkend organisme dat het controlebezoek heeft uitgevoerd.

Namens de technisch verantwoordelijke, de agent-bezoeker:



ACA vzw - Erkend Controle Organisme
Meensesteenweg 338 - 8800 Roeselare
BTW BE 0811.407.869
Tel. 051/20 00 02 - Fax 051/20 10 02
info@acavzw.be - www.acavzw.be

De reglementaire voorschriften:

Dit verslag dient bewaard te worden in het dossier van de elektrische installatie. Dit dossier wordt ter beschikking gehouden van iedere persoon die het mag raadplegen. Een kopie van dit dossier wordt ter beschikking gesteld van elke eventuele huurder. De verkoper is ertoe gehouden het dossier van de installatie aan de koper bij eigendomsoverdracht te overhandigen.

Elke wijziging aan de elektrische installatie dient uitgevoerd te worden volgens de voorschriften van Boek 1 van het koninklijk besluit van 8 september 2019 en dient vermeld te worden in het dossier. Elke belangrijke wijziging of uitbreiding dient het voorwerp uit te maken van een gelijkvormigheidscontrole vóór de ingebruikname. Deze controle wordt uitgevoerd door een erkend organisme.

De met het toezicht belaste ambtenaar van de Federale Overheidsdienst die Energie onder zijn bevoegdheid heeft dient onmiddellijk ingelicht te worden over elk ongeluk aan personen overkomen en rechtstreeks of onrechtstreeks te wijten aan de aanwezigheid van elektriciteit.

De plichten van de eigenaar, beheerder of uitbater van de elektrische installaties zijn raadpleegbaar op de website van ACA vzw (www.acavzw.be).

Een kopie van dit verslag wordt gedurende een periode van 5 jaar bewaard door het erkend organisme. Het verslag wordt ter beschikking gesteld van elke persoon die wettelijk wordt toegelaten om het te raadplegen.

Voor bijkomende informatie over de reglementaire voorschriften of klachten is de Algemene Directie Energie van de Federale Overheidsdienst Economie, KMO, Middenstand en Energie (<https://www.economie.fgov.be>) bevoegd voor de erkende organismen.

Stappenplan in geval van een conforme elektrische installatie:

Lees de eventuele opmerkingen vermeld op het verslag zorgvuldig na.

Bewaar het verslag en bijhorende schema's in het dossier van de elektrische installatie.

Laat elke belangrijke wijziging of uitbreiding keuren door een erkend organisme.

Laat de eerstvolgende periodieke controle tijdig uitvoeren (zie bovenstaande).




BIJLAGE - ELEKTRISCHE INSTALLATIES OP LAAGSPANNING EN OP ZEER LAGE SPANNING

Algemene gegevens

Plaats controle: Daningsdreef 2, 9840 DE PINTE
Eigenaar: /

Vereenvoudigd situatieplan of foto/schema van de (elektrische) installatie:



Handtekening agent-bezoeker:

De Witte J.



BIJLAGE - ELEKTRISCHE INSTALLATIES OP LAAGSPANNING EN OP ZEER LAGE SPANNING

Algemene gegevens

Plaats controle: Daningsdreef 2, 9840 DE PINTE
 Eigenaar: /

Vereenvoudigd situatieplan of foto/schema van de (elektrische) installatie:



Handtekening agent-bezoeker:

De witte J.




BIJLAGE - ELEKTRISCHE INSTALLATIES OP LAAGSPANNING EN OP ZEER LAGE SPANNING

Algemene gegevens

Plaats controle: Daningsdreef 2, 9840 DE PINTE
Eigenaar: /

Vereenvoudigd situatieplan of foto/schema van de (elektrische) installatie:



Handtekening agent-bezoeker:

De Witte J.

